BULETIN INVESTASI, KEUANGAN, DAN EKONOMI

Februari
Dwiminggu I 2023

HIGHLIGHTS

- Operator Investasi Pemerintah dan Misi Besar Kedepannya (Part 2)
- Suku Bunga Acuan The Fed Naik Sebesar 25 bps.
- Bitcoin dan ETH Rebound Pasca Kasus Kraken
- Dolar AS Menguat terhadap Mata Uang Negara ASEAN

Operator Investasi Pemerintah dan Misi Besar Kedepannya (Perspektif Makro)

Pengembangan investasi pemerintah dengan keberadaan OIP sebagai entitas yang menjadi operator investasi, secara umum diharapkan menjadi pelaksana investasi pemerintah khususnya untuk misi dan program strategis nasional. Program dan strategis nasional tidak hanya terbatas pada pengembangan infrastruktur, program nasional, namun juga keberadaan OIP diharapkan berperan dalam misi internasional Indonesia, sekaligus sebagai pengumpul dana investasi dari pemerintah maupun non pemerintah serta dari asing yang akan digunakan untuk misi dan program strategis tadi.

Akumulasi dana investasi yang besar dari berbagai sumber tadi akan dikelola lebih luas oleh OIP untuk meningkatkan akumulasi dana investasi pemerintah, sehingga I (investment) dapat mendorong GDP (*Gross Domestic Product*) dapat lebih besar. Satu hal yang menjadi target besar dari semakin meningkatnya jumlah akumulasi I adalah Pertumbuhan GDP yang semakin besar atau naik dari kondisi satu dekade terakhir yang bertumbuh pada level 4-5%. Akumulasi investasi inilah yang kemudian menjadi bagian dari skenario makro investasi pemerintah kedepan untuk memastikan ada motor baru pertumbuhan ekonomi pada masa depan selain konsumsi rumah tangga yang saat ini menjadi motor pertumbuhan ekonomi nasional.

Besaran akumulatif investasi pemerintah pada masa yang akan datang, selain memberikan dampak untuk pertumbuhan ekonomi juga akan memberikan dampak pada kehidupan sosial, termasuk dampak politik bagi pemerintah. Keberadaan investasi tidak terbatas pada manfaat dimaksud, tetapi juga memberikan dampak lebih luas, temasuk manfaat daya saing dengan beberapa negara asing.

Salah satu strategi investasi dan dalam upaya untuk memastikan bahwa investasi pemerintah berjalan efektif dan prudent adalah dengan mempraktikaan *good corporate governance* yang benar. Selain itu, output dan strategi investasi OIP termasuk konsolidatornya harus dapat dikomparasi dengan perusahaan perusahaan investasi global seperti Temasek. Indikator-indikator yang jelas dalam memastikan investasi jangka panjang pemerintah dimaksud dapat terakumulasi secara maksimal. Temasek sendiri sejak berdiri pada masa industrialisasi Singapura pada tahun 1974 dan berkembangan sampai dengan tahun 1992 hanya memiliki valuasi dibawah S$50milyar (Rp500T). namun seiring perkembangan portofolio dan investasi Temasek, nilai valuasi Temasek telah mencapai S$400 milyar pada tahun 2022 atau **bertumbuh lebih dari 800 persen dalam waktu kurang dari 3 dekade.**

Dengan melihat perumbuhan kelolaan portofolio Temasek, maka portofolio investasi yang saat ini dikelola OIP sebagai investasi jangka panjang non permanen pemerintah diproyeksi dapat berkembang 1.000 triliun sebelum 2030 dan diharpakan sudah menapai lebih dari RP2.000 triliun pada saat Idnoensia menjadi salah satu ekonomi dunia pada tahun 2045.

Hot Issues: Domestic

Sumber: Refinitif

Suku Bunga Acuan Ditahan pada Level 5,75%

Pada Rapat Dewan Gubernur (RDG) Bank Indonesia pada hari ini, Kamis (16/2/2023) BI memutuskan untuk menahan suku bunga BI 7-Day Reverse Repo Rate (BI7DRR) di level 5,75%. Suku bunga BI di level 5,75% adalah yang tertinggi sejak Juli 2019 atau 3,5 tahun terakhir. Suku bunga *Deposit Facility* dipertahankan di angka 5,0% dan suku bunga *Lending Facility* di level 6,50%. Keputusan BI juga sejalan dengan sinyal bank sentral RI tersebut sejak bulan lalu. Sejak RDG Januari 2023, BI sudah memberikan sinyal untuk mengakhiri kebijakan agresifnya. Sebelumnya, Ekonom Makroekonomi dan Pasar Keuangan LPEM FEB UI Teuku Riefky memperkirakan BI akan menahan suku bunga pada bulan ini. Suku bunga yang ditahan ini dibutuhkan untuk menjaga stabilitas harga dan nilai tukar.

Berdasarkan data Badan Pusat Statistik (BPS) menunjukkan pertumbuhan ekonomi Indonesia tetap kuat. Pada triwulan IV 2022, pertumbuhan ekonomi Indonesia tercatat tetap tinggi yakni 5,01% (yoy), di tengah pertumbuhan ekonomi global yang dalam tren melambat. Dengan perkembangan tersebut, pertumbuhan Indonesia secara keseluruhan tahun 2022 tercatat 5,31% (yoy), jauh meningkat dari capaian tahun sebelumnya sebesar 3,70% (yoy). Ke depan, pertumbuhan ekonomi 2023 diprakirakan tetap kuat pada kisaran 4,5-5,3%, didorong oleh peningkatan permintaan domestik, baik konsumsi rumah tangga maupun investasi. Prakiraan tersebut sejalan dengan naiknya mobilitas masyarakat pasca penghapusan kebijakan Pemberlakuan Pembatasan Kegiatan Masyarakat (PPKM), membaiknya prospek bisnis, meningkatnya aliran masuk Penanaman Modal Asing (PMA), serta berlanjutnya penyelesaian Proyek Strategis Nasional (PSN). Pertumbuhan ekonomi yang kuat didukung oleh hampir seluruh komponen PDB dari sisi pengeluaran. Konsumsi rumah tangga tumbuh sebesar 4,48% (yoy).

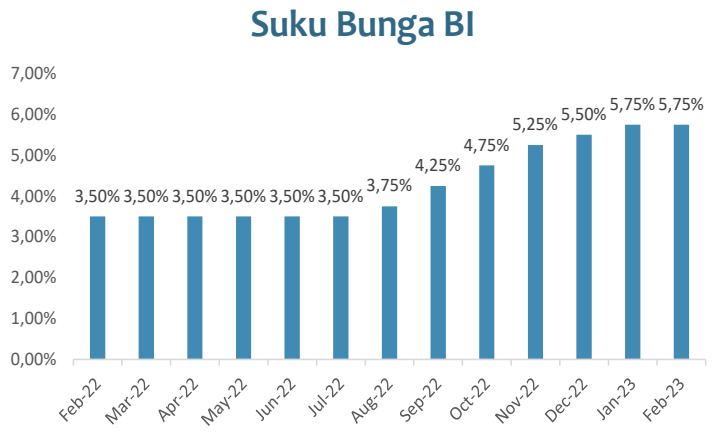

Sumber: BI

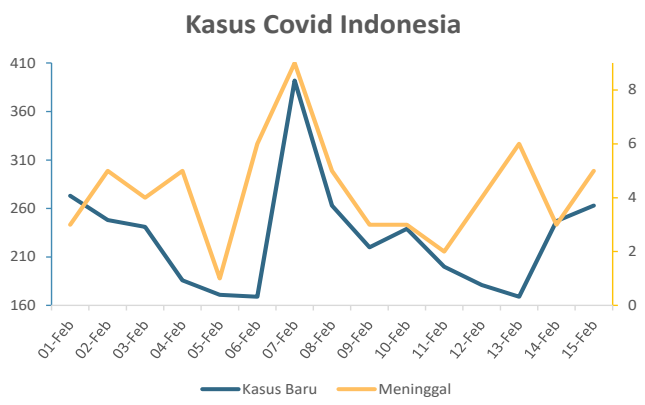

Sumber: JHU CSSE Covid Data

Hot Issues: International

Suku Bunga Bank Sentral AS

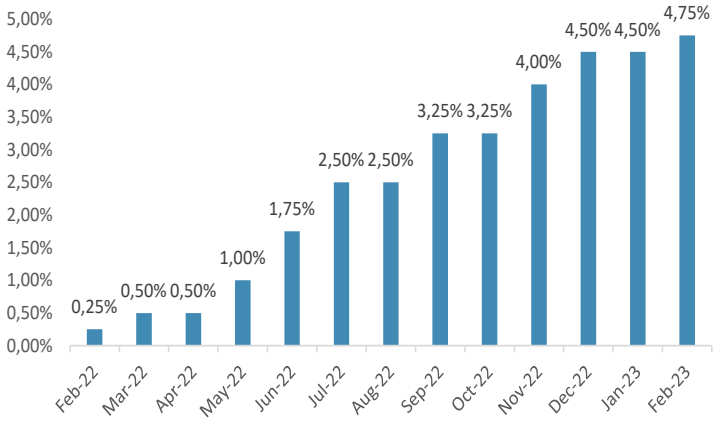

Sumber: Trading Economics & Databoks diolah

Suku Bunga Acuan The Fed Naik Sebesar 25 bps.

Dalam Rapat Komite Pasar Terbuka (FOMC) pada 1 Februari 2023, , bank sentral Amerika Serikat (AS) atau *Federal Reserve* (The Fed) kembali menaikkan suku bunga acuan sebesar 25 basis poin, 4,5% - 4,75%. Dengan keputusan tersebut, berarti The Fed memperlambat laju kenaikan setelah sebelumnya menaikkan 50 basis poin pada bulan Desember dan 75 basis pada empat pertemuan sebelumnya. Kenaikan suku bunga yang terlihat tidak seagresif sebelumnya menunjukkan bahwa Amerika sudah mulai mengalami disinflasi ekonomi. The Fed tidak mengharapkan untuk memangkas suku bunga tahun ini. Sejalan dengan keinginan mengembalikan inflasi menjadi 2%.

IMF pada Selasa (31/1/2023) merevisi proyeksi pertumbuhan ekonomi global 2023 jadi 2,9%, dari proyeksi pada Oktober 2022, yakni 2,7%. Revisi naik itu mempertimbangkan pembukaan kembali (*reopening*) ekonomi China, pasca *lockdown* berkepanjangan akibat kebijakan *zero covid policy*. Menurut IMF, reopening ekonomi China membuka jalan untuk pemulihan aktivitas ekonomi dengan cepat. Selain itu, pendorong lainnya ialah ketangguhan beberapa negara di paruh kedua 2022, inflasi yang mulai mereda, hingga penurunan nilai tukar dolar Amerika Serikat (AS) dari level tertingginya. "Prospeknya tidak sesuram proyeksi kami pada Oktober 2022, dan bisa jadi titik balik dengan pertumbuhan mencapai titik terendah dan inflasi menurun," kata Direktur Riset IMF Pierre-Olivier Gourinchas, dilansir CNN Indonesia (31/1/2023).

Suku Bunga Bank Sentral

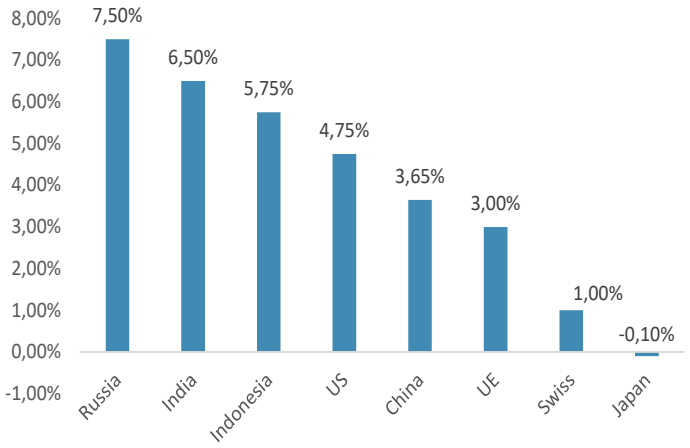

Sumber: Trading Economics

Inflasi Negara Dunia (Persen)

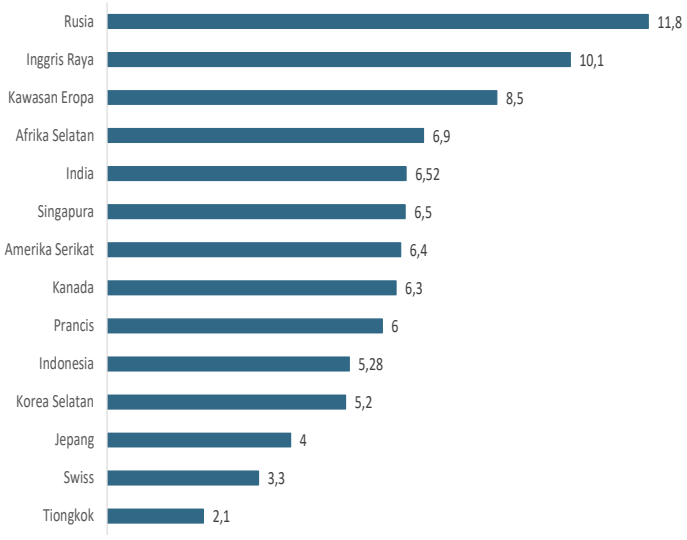

Sumber: Trading Economics

Capital Market Info

IHSG Sektoral

Sektor	Harga 15 Februari	WoW	YtD
Keuangan	1426,358	0,4%	-8,27%
Konsumen Non-Primer	759,455	5,2%	13,8%
Barang Baku	1262,246	2,5%	1,5%
Energi	2109,611	-6,52%	83,1%
Infrastruktur	859,096	0,5%	-11,67%
Konsumen Primer	845,078	-0,20%	-5,76%
Teknologi	5528,402	7,6%	-41,20%
Kesehatan	1617,131	4,2%	14,1%
Industri	1158,356	-1,73%	11,7%
Transportasi	1831,567	9,2%	11,9%
Properti	697,371	0,7%	-10,65%

Sumber: Refinitiv

5 INDEKS SAHAM INDONESIA

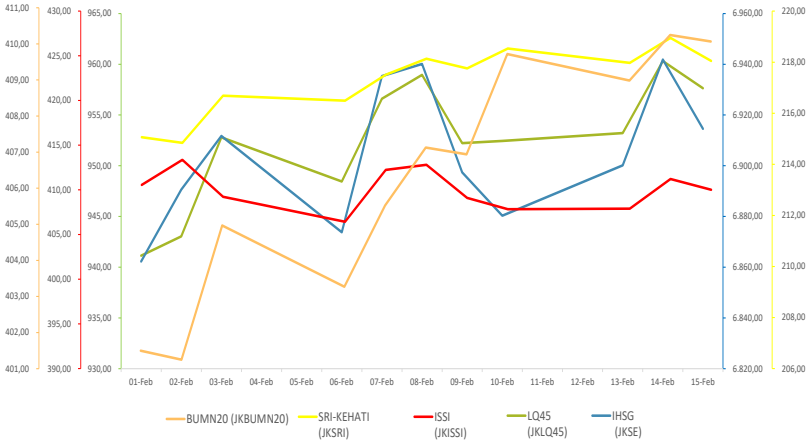

Sumber: Refinitiv

Sektor Energi jadi sektor dengan pelemahan terbesar di awal 2023

Indeks Saham Mancanegara

Tgl	Nasdaq	HSI	SSEC
15-Feb	12.688	20.812	3.280
14-Feb	12.591	21.114	3.293
13-Feb	12.502	21.164	3.284
10-Feb	12.305	21.190	3.261
9-Feb	12.381	21.624	3.270
8-Feb	12.495	21.284	3.232
7-Feb	12.728	21.299	3.248
6-Feb	12.465	21.222	3.239
3-Feb	12.573	21.660	3.263
2-Feb	12.803	21.958	3.286
1-Feb	12.363	22.072	3.285

Sumber: Refinitiv

Bursa saham global mengalami tren penguatan. Nasdaq mengalami kenaikan **2,56% pada level USD12.687.** Bursa saham AS mengawali tahun 2023 dengan penguatan yang cukup meyakinkan. Kenaikan ini dipicu oleh penguatan data Indeks Harga Konsumen bulan Januari yang lebih tinggi dari perkiraan. IHK pada awal tahun 2023 sebesar 6,3%, turun dari bulan sebelumnya sebesar 6,4%.

IHSG berada di zona merah pada penutupan perdagangan tengah Februari. IHSG ditutup melemah 0,39% atau 27,32 poin ke level 6.914,54. Sepanjang perdagangan harian, IHSG bergerak di rentang 6.872,87 hingga 6.946,03. Kapitalisasi pasar tercatat sebesar Rp9.559,19 triliun. Volume saham yang diperdagangkan sebanyak 18,13 miliar unit dengan nilai transaksi sejumlah Rp9,31 triliun.

BRI akan menggelar RUPS Tahunan (RUPST) yang akan digelar pada 13 Maret 2023 mendatang. Publikasi pemanggilan RUPST telah diumumkan pada 17 Februari 2023.Selain menentukan besaran dividen, BBRI juga berencana meminta persetujuan atas rencana pembelian kembali saham yang dikeluarkan (*buyback*). Pengalihan saham hasil *buyback* tersebut nantinya akan disimpan sebagai saham treasuri (*treasury stock*). BBRI sebelumnya telah mengumumkan rencana menggelar *buyback* dengan nilai sebesar-besarnya Rp1,5 triliun. aksi korporasi *buyback* saham dilakukan untuk menyukseskan program *employee stock* perseroan yang akan diberikan berdasarkan capaian kinerja. *Buyback* sesuai POJK 30/2017, dan pengalihan *treasury stock* sesuai pasal 17, dan 18 huruf b POJK 30/2017, melalui pelaksanaan program kepemilikan saham dengan terlebih dahulu mendapat persetujuan RUPS. Dividen tunai BBRI tahun buku 2021 sebesar 85 persen dari laba yang diperoleh Rp31,06 triliun atau sebesar 26,40 triliun dengan pembagian dividen per saham Rp174,25.

"The most important investment you can make is in yourself" - Warren Buffet

Currency Market Info

NILAI TUKAR MATA UANG 5 NEGARA ASEAN TERHADAP USD

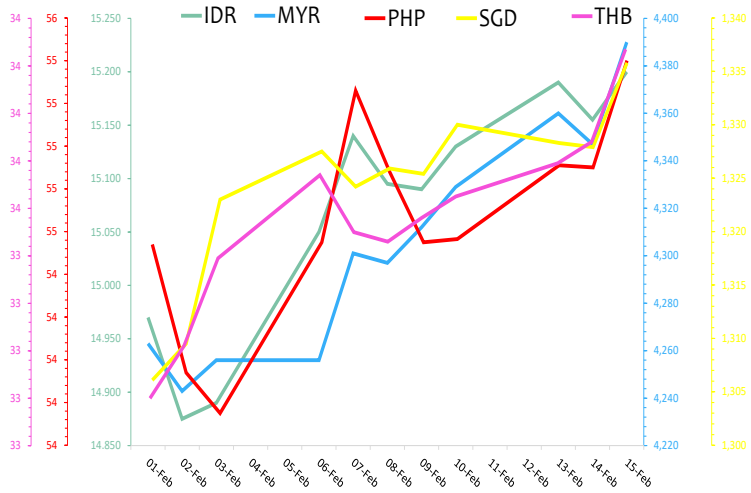

Sumber: Refinitiv

Perkembangan lima mata uang negara di kawasan Asia Tenggara terhadap USD. Seluruh kurs mata uang ASEAN ditutup melemah. Rupiah melemah 1,54%, Ringgit Malaysia 2,96%, Peso Filipina 1,58%, Dolar Singapura 2,27%, dan Baht Thailand 4,48%. Pelemahan kurs ASEAN antara lain dipengaruhi oleh penguatan Dolar AS usai rilis data inflasi pada awal 14 Februari 2023. Inflasi konsumen AS bulan lalu sebesar 0,5% secara bulanan dan 6,4% secara tahunan. Realisasi tersebut di atas perkiraan pasar yang disurvei Dow Jones masing-masing 0,4% dan 6,2%.

Nilai Tukar Mata Uang Utama Dunia terhadap USD

Tgl	GBP	JPY	EUR	CNY
15-Feb	1,203	134,110	1,069	6,851
14-Feb	1,217	133,110	1,074	6,826
13-Feb	1,214	132,400	1,072	6,822
10-Feb	1,206	131,410	1,068	6,807
9-Feb	1,212	131,560	1,074	6,778
8-Feb	1,207	131,370	1,071	6,787
7-Feb	1,204	131,050	1,072	6,791
6-Feb	1,202	132,650	1,073	6,792
3-Feb	1,205	131,170	1,079	6,773
2-Feb	1,222	128,650	1,091	6,729
1-Feb	1,238	128,930	1,099	6,741

Sumber: Refinitiv

Nilai tukar rupiah terhadap USD bergerak melemah pada awal perdagangan Rabu pagi ini. Sedangkan pada penutupan perdagangan sebelumnya, rupiah mampu menguat tipis. Pelemahan nilai tukar rupiah hari ini terjadi menjelang rilis neraca perdagangan Indonesia hari ini pukul 11.00 WIB oleh BPS. Pada Rabu (15/2/2023), rupiah dibuka turun empat poin atau 0,03 persen ke posisi 15.171 per USD dibandingkan posisi pada penutupan perdagangan sebelumnya 15.167 USD. Pelaku pasar juga menunggu hasil Rapat Dewan Gubernur (RDG) Bank Indonesia (BI) yang akan diumumkan pada Kamis 16 Februari 2023. Sebagian besar analis memprediksikan suku bunga acuan BI atau BI 7-Day *Reverse Repo Rate* (BI7DRR) akan tetap dipertahankan di level 5,75 persen.

Data JIBOR

Tgl	IndONIA/ Overnight (%)	JIBOR 1 Minggu (%)	1 Bulan (%)	3 Bulan (%)	6 Bulan (%)	12 Bulan (%)
15 Feb 2023	5.47331	5.99452	6.36643	6.74571	6.88714	7.08286
14 Feb 2023	5.46811	5.99929	6.36786	6.74571	6.88714	7.08286
13 Feb 2023	5.58338	5.99571	6.37714	6.74786	6.88714	7.08357
10 Feb 2023	5.40308	5.98857	6.37429	6.75857	6.88714	7.08286
9 Feb 2023	5.51108	5.99571	6.39643	6.75929	6.88714	7.08357
8 Feb 2023	5.46086	5.99929	6.40000	6.76286	6.88786	7.08286
7 Feb 2023	5.47796	5.99833	6.40143	6.76786	6.89214	7.08286
6 Feb 2023	5.48185	5.99810	6.40929	6.77929	6.89214	7.08357
3 Feb 2023	5.38766	5.99821	6.41143	6.77929	6.89143	7.08286
2 Feb 2023	5.46633	5.99691	6.41214	6.77857	6.89143	7.08286
1 Feb 2023	5.40303	5.99333	6.40786	6.77143	6.88714	7.08143

Sumber: BI.go.id

"To be an investor you must be a believer in a better tomorrow"
- Benjamin Graham

Dolar AS Menguat terhadap Mata Uang Negara ASEAN

Commodity Market Info

Harga CPO pada Bursa Malaysia Exchange menguat. Dalam sepekan, harga CPO mampu mencatatkan kenaikan 8,28% secara bulanan, namun masih melemah 1,03% secara tahunan. Dikutip dari Refinitiv, pada pekan kedua Februari, harga CPO tercatat 3 kali menguat dengan penguatan tertinggi pada perdagangan Kamis (16/2) sebesar 3,38% ke 4.069 MYR/ton yang menjadi level tertinggi dalam 5 pekan terakhir. Penguatan harga CPO dipicu oleh sentimen positif baik dari dalam negeri maupun luar negeri sejak awal Februari yang menopang harga CPO. Salah satunya adalah kenaikan permintaan CPO Malaysia. Ekspor minyak sawit Malaysia pada 1-15 Februari mencatatkan kenaikan. Berdasarkan perusahaan inspeksi independen AmSpec Agri Malaysia mencatatkan ekspor naik 8,9% dari bulan Januari.

PALM OIL, SOYBEAN, DAN CRUDE OIL

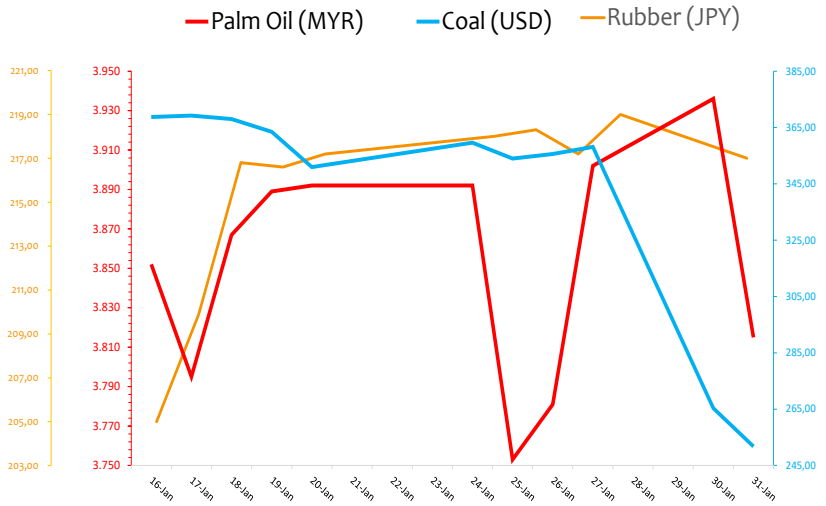

Sumber: Refinitiv

Bitcoin dan ETH Rebound Pasca Kasus Kraken

Harga CPO pada Bursa Malaysia Exchange menguat. Dalam sepekan, harga CPO mampu mencatatkan kenaikan 8,28% secara bulanan, namun masih melemah 1,03% secara tahunan. Dikutip dari Refinitiv, pada pekan kedua Februari, harga CPO tercatat 3 kali menguat dengan penguatan tertinggi pada perdagangan Kamis (16/2) sebesar 3,38% ke 4.069 MYR/ton yang menjadi level tertinggi dalam 5 pekan terakhir. Penguatan harga CPO dipicu oleh sentimen positif baik dari dalam negeri maupun luar negeri sejak awal Februari yang menopang harga CPO. Salah satunya adalah kenaikan permintaan CPO Malaysia. Ekspor minyak sawit Malaysia pada 1-15 Februari mencatatkan kenaikan. Berdasarkan perusahaan inspeksi independen AmSpec Agri Malaysia mencatatkan ekspor naik 8,9% dari bulan Januari. Selain ekspor, harga CPO juga mendapat sentimen dari kenaikan harga minyak nabati. Kontrak *soy oil* teraktif Dalian naik 0,97% sementara kontrak minyak sawit DCPv1 naik 0,89%.

Hard Commodity

Tgl	Natural Gas	WTI Crude Oil	Brent Crude Oil	Gold
15-Feb	2,471	78,570	83,400	1.836,190
14-Feb	2,567	79,080	84,970	1.854,290
13-Feb	2,405	80,140	85,790	1.853,390
10-Feb	2,514	79,740	85,730	1.864,670
9-Feb	2,430	78,040	83,330	1.861,390
8-Feb	2,396	78,470	83,390	1.875,590
7-Feb	2,584	77,170	82,420	1.873,810
6-Feb	2,457	74,110	79,920	1.867,360
3-Feb	2,410	73,400	80,920	1.865,530
2-Feb	2,456	75,870	80,860	1.912,370
1-Feb	2,468	76,340	83,480	1.950,420

Sumber: Refinitiv

Soft Commodity

Tgl	Corn	Coffee	Cocoa	Soybeans
15-Feb	676,25	176,85	2.086,00	1.525,75
14-Feb	682,25	183,55	2.031,00	1.537,50
13-Feb	685,00	177,05	2.028,00	1.542,75
10-Feb	680,50	174,75	1.994,00	1.542,50
9-Feb	670,75	173,65	1.989,00	1.519,25
8-Feb	678,50	175,60	2.025,00	1.519,75
7-Feb	674,00	177,05	2.032,00	1.515,25
6-Feb	679,00	175,70	2.018,00	1.521,25
3-Feb	677,50	172,80	1.999,00	1.532,00
2-Feb	675,25	177,90	2.012,00	1.534,25
1-Feb	681,00	175,90	2.024,00	1.520,25

Sumber: Refinitiv

Cryptocurrency (USD)

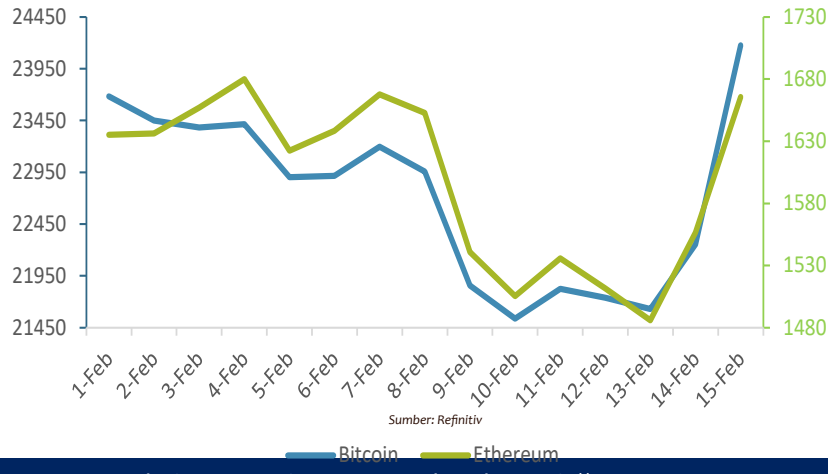

Sumber: Refinitiv

Realisasi Pembiayaan Ultra Mikro 2023

*berdasarkan data SIKP UMi tanggal 17 Februari 2023

TOTAL DEBITUR **103.974**

TOTAL PENYALURAN **Rp 443,26 M**

96,59%

3,41%

INDIVIDU 9,91%

KELOMPOK 90,09%

PENYALUR	% DEBITUR	DEBITUR	% RP PENYALURAN	RP PENYALURAN
PNM	75,62%	78.620	77,42%	343,17 M
BAV	23,10%	24.017	20,71%	91,79 M
KSPPS RAYA BANDA MADANI	0,82%	849	0,88%	3,92 M
PENYALUR LAINNYA	0,47%	488	0,99%	4,37 M

LINKAGE/BAV	% DEBITUR	DEBITUR	% PENYALURAN	RP PENYALURAN
KOPERASI MITRA DHUAFA	48,05%	12.140	47,32%	46,73 M
KSPS BMT UGT SIDOGIRI	26,46%	6.684	22,54%	22,26 M
KSPPS BMT BINA UMMAT SEJAHTERA	8,65%	2.184	12,73%	12,57 M
KSPPS RAYA BANDA MADANI	3,36%	849	3,97%	3,92 M
KSPPS ABDI KERTA RAHARJA	3,10%	782	3,59%	3,54 M
LINKAGE LAINNYA	10,39%	2.624	9,86%	9,74 M

PERIODE PENYALURAN	DEBITUR	RP PENYALURAN
Agustus 2017 – Des 2022	7,41 Jt	26,23 T
1 Januari – 17 Februari 2023	103,97 Rb	443,26 M
Total	**7,51 Jt**	**26,67 T**

Perkembangan Penyaluran Pembiayaan UMi Syariah 2023

Penyaluran Pembiayaan UMi dengan akad Syariah dilakukan melalui 40 Koperasi Syariah dan 2 LKBB syariah serta skema Syariah pada PT Pegadaian dan PT PNM.

Jenis Akad	Debitur	%	Rp Penyaluran	%
Konvensional	91.061	87,58%	392,3 M	88,5%
Syariah	12.913	12,42%	50,96 M	11,5%
Total	**103.974**	**100%**	**69,78 M**	**100%**

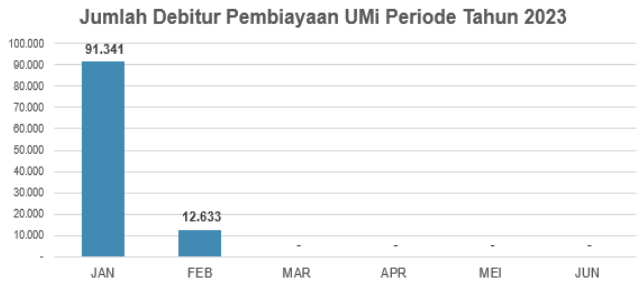

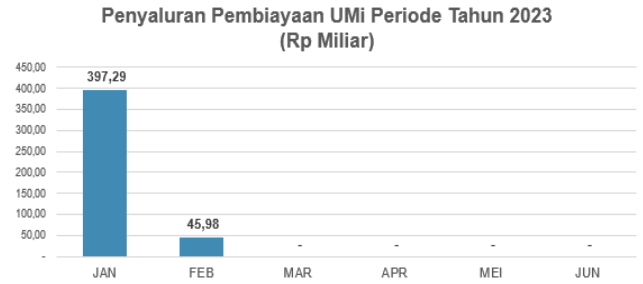

Sumber: SIKP, diolah

PENYALURAN KUR TAHUN 2022 (s.d. 16 Februari 202)

MENURUT SEKTOR EKONOMI

- Proporsi Penyaluran KUR sektor produksi pada tahun 2023 telah mencapai 51%.
- Penyaluran KUR tahun 2022 per sektor terbesar disalurkan di sektor perdagangan (49%) disusul sektor jasa-jasa (40,3%).

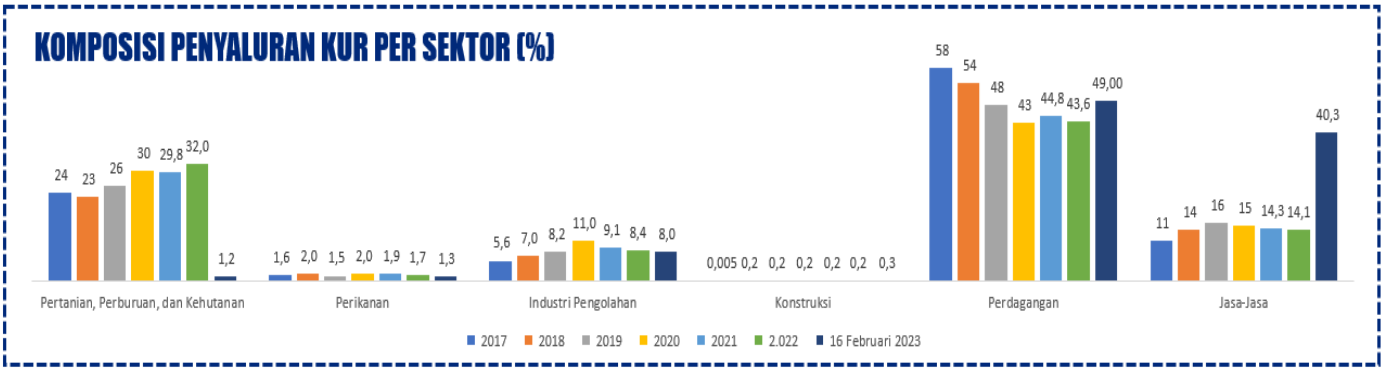

Sektor Usaha	KUR Kecil		KUR Mikro		KUR Super Mikro		KUR TKI		Total		%
	Debitur	Rp	Debitur	Rp	Debitur	Rp	Debitur	Rp	Debitur	Rp	
INDUSTRI PENGOLAHAN	84	18.308.000.000	148	8.525.000.000	155	1.409.000.000	-	-	387	28.242.000.000	8,0%
KONSTRUKSI	3	1.055.000.000	1	25.000.000	-	-	-	-	4	1.080.000.000	0,3%
PERDAGANGAN BESAR DAN ECERAN	457	105.851.000.000	851	50.063.900.000	2.002	17.923.500.000	-	-	3.310	173.838.400.000	49,0%
PERIKANAN	13	2.476.000.000	31	1.762.000.000	31	295.000.000	-	-	75	4.533.000.000	1,3%
PERTANIAN, PERBURUAN DAN KEHUTANAN	12	2.842.000.000	19	1.485.000.000	-	-	-	-	31	4.327.000.000	1,2%
JASA-JASA	437	93.131.000.000	902	46.753.699.000	341	3.103.600.000	-	-	1.680	142.988.299.000	40,3%
Grand Total	**1.006**	**223.663.000.000**	**1.952**	**108.614.599.000**	**2.529**	**22.731.100.000**	**-**	**-**	**5.487**	**355.008.699.000**	**100%**

*) Jasa-jasa = Jasa Kemasyarakatan, Sosial Budaya, Hiburan Dan Perorangan Lainnya; Jasa Kesehatan Dan Kegiatan Sosial; Jasa Pendidikan; Penyediaan Akomodasi Dan Penyediaan Makan Minum; Pertambangan Dan Penggalian; Real Estate, Usaha Persewaan, Dan Jasa Perusahaan; dan Transportasi, Pergudangan Dan Komunikasi.

Sumber: SIKP, diolah

RECAP KEGIATAN DIREKTORAT SMI

Mengenal Lebih Dekat Tentang Direktorat SMI.

Pada Senin (20/2) Direktorat Sistem Manajemen Investasi kedatangan tamu spesial, yakni para calon pegawai baru di lingkup Direktorat Jenderal Perbendaharaan. Para calon pegawai tersebut diagendakan untuk mengenal lebih dekat tentang organisasi dan budaya di lingkup Direktorat Jenderal Perbendaharaan Negara. Dalam rangkaian kegiatan dimaksud, Direktorat Sistem Manajemen Investasi berkesempatan untuk ikut serta dalam pengenalan struktur organisasi serta tugas dan fungsinya. Dalam penyampaiannya, Direktur Sistem Manajemen Investasi, Bapak Syafriadi, berpesan kepada para calon pegawai baru untuk senantiasa mengembangkan potensi yang dimiliki serta memiliki mindset untuk selalu **"go beyond expectation"**, sehingga ketika sudah mengemban tugas yang diamanatkan akan selalu menjunjung tinggi profesionalisme dan senantiasa mengejar kesempurnaan dalam penyelesaian tugas.

@Direktorat SMI

Redaktur: Tunas Agung Jiwa Barata, Kontributor: Pierra Santos (pierra.santos@kemenkeu.go.id) & M. Andri Aulia R (maa.rizki@kemenkeu.go.id), Ziyda Aynu Rifqi (Zydna.aynu@kemenkeu.go.id), Rizky Herdittra Sedayu Mulyo (rizky.mulyo@kemenkeu.go.id)

. Semua data dan konten berasal dari Refinitiv/Reuters, Bloomberg, CNBC Indonesia, CNN,IDN Financial, Yahoo Finance, Detik, Kontan, Bisnis, Investing. Cover: Canva.

" Menjadi Pengelola Investasi Pemerintah yang Profesional, Pruden, dan Akuntabel"